

Koga Signature® Bicycle Configurator Manual

- Go to www.koga-signature.com

Koga Signature® - Fiets op Maat - Fiets Configurator

Koga Signature® maakt het mogelijk voor de veeleisende fietser een Koga **vakantiefiets** of **trekkingfiets** compleet naar eigen wensen samen te stellen. Met de **fietsconfigurator** biedt Koga u de mogelijkheid uw droomfiets te ontwerpen, en dat allemaal volgens de hoge kwaliteitsstandaard van Koga. Deze Koga-Signature® fiets kunt u online zelf samenstellen door op de hiernaast getoonde fiets te klikken of op de Koga Signature® zult bij de dealer. De fiets wordt volledig met de hand opgebouwd.

Als klap op de vuurpijl kunt u ervoor kiezen om uw naam op het frame te vereeuwigen, als werkelijk signatuur op uw eigen maatfiets. Van sportieve fiets tot trekking fiets voor uw **fietsvakantie**, of wat dacht u van een hybride fiets met **Rohloff** naaf, of een speciale **reisfiets**. Kortom uw **tourfiets** op maat wordt speciaal voor u gebouwd.

Makkelijk en snel uw droom racefiets samenstellen

Met Koga Signature® kunt u geheel **individueel** uw **fietsdromen** verwezenlijken. Het **modulaire systeem** van Koga maakt het mogelijk comfortabel van achter uw eigen computer thuis uit de vele opties een keuze te maken. Maar u kunt uw **wegfiets** ook geheel naar **eigen wens samenstellen** aan de Signature®-zult bij uw Koga-dealer, zijn deskundig advies erzij inbegrepen. Door het ongekend grote aantal variatiemogelijkheden heeft elke **wielrenner** daarmee de voor hem perfecte **racefiets** binnen handbereik, zij het een **superlichte full carbon fiets** op profniveau voor de ambitieuze **kilometerverter**, dan wel een **hoogwaardige aluminium fiets** voor de **vrijtijdsporter** als aantrekkelijk geprijsd alternatief.

- Build your Koga / Start here!

START PAGE

KOGA Signature
CUSTOM ORDER BICYCLES

TILMANN WALDTHALER, AL MEER DAN 420.000 KM OP ZIJN WORLDTRAVELLER

WORLDTRAVELLER CONFIGURATOR
Open deze WorldTraveller configuratie en pas hem geheel aan naar uw eigen wensen.

GLOBETRAVELLER CONFIGURATOR
Open deze GlobeTraveller configuratie en pas hem geheel aan naar uw eigen wensen.

LEISURE
Open deze standaard configuratie en pas hem geheel aan naar uw eigen wensen.

COMFORT/CITY
Open deze standaard configuratie en pas hem geheel aan naar uw eigen wensen.

LEGE CONFIGURATIE
Begin met een lege configuratie zodat u voor elke optie een bewuste keuze kunt maken.

CONFIGUREREN CONFIGUREREN CONFIGUREREN CONFIGUREREN CONFIGUREREN

- Choose a suggested model or start with a empty configuration (design).
A 'suggested model' is a complete bike which has already been configured, but which you can change just as you wish. With a empty configuration (design) you start by choosing a frame, which you can then equip according to your own preferences.

Step: DESIGN YOUR KOGA



- Click on a “**Hot Spot**”, to change the design.



- Now choose the component which you wish to modify by clicking on “**Other option**”.
- Now one or more options for this item will appear. Select one of these options by clicking on “**Select this option**” and wait while this option is selected (the window will go grey).
- Now you can return by clicking on “**Back to group**” and/or “**Back to bike**”.
- Repeat this procedure for all remaining parts until you have finished.



It can sometimes occur that one item cannot be combined with one or more other parts.

- Click on **“To**”, to find a solution.
- One or more options for the item will now appear, and you can select one of them by clicking on **“Select this option”** and wait while the option is selected (the window will go grey).

If multiple parts were not compatible, repeat this procedure.

- Now you should have solved any problems and can return by clicking on **“Back to group”** and/or **“Back to bike”**..



TIP: Click on **“Details”** to display pictures and/or specifications of the relevant item.



TIP: Click on **“Preview”** to display the bike without the Hot Spots. Click again on the picture to zoom.



TIP: Click once on “Weight/Price” and you will be given a comprehensive overview of all individual components. You can also click on this overview to select or change components.

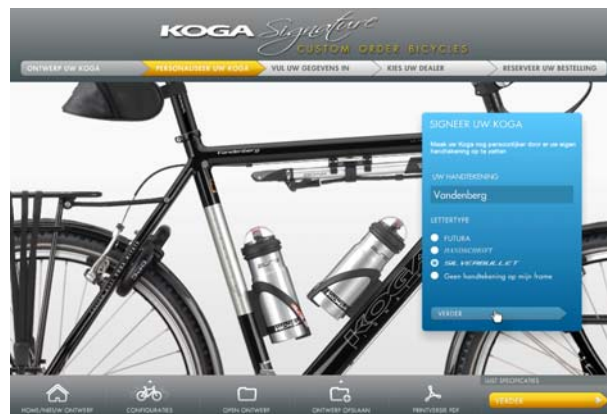


- When you have finished your bicycle, you can continue by clicking on the YELLOW “**Continue**” arrow.

Step: PERSONALIZE YOUR KOGA



- Click on the blue Hot Spot labelled **“Place your signature”**.



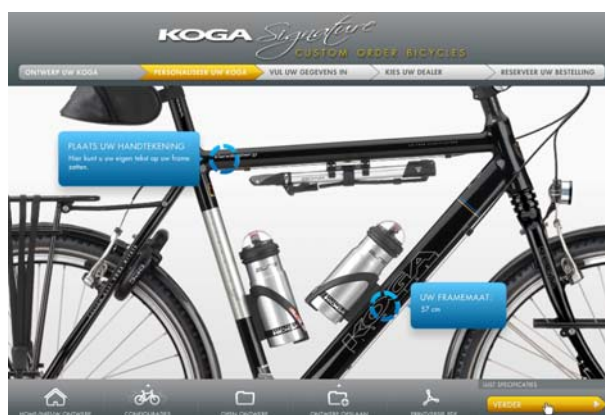
- Enter the text or name and chose a typeface, and then click on **“Continue”**.



- Click on the blue Hot Spot labelled **“Set your frame size”**.
- Select a frame size and then click on **“Continue”**.



TIP: If you would like some help in deciding on a size, click on “Advice”. Should you need any further help, such as how to measure your inseam length, click on “?” and again on “?” to return. Then, slide the marker to your measured inseam length, and the Configurator will display your recommended frame size. Now click on “Select this frame size”.



- When you have finished, you can continue by clicking on the YELLOW “Continue” arrow.

Step: SUBMIT YOUR INFO

The screenshot shows the 'VUL UW GEGEVENS IN' (Fill in your details) step of the KOGA Signature Custom Order Bicycles configurator. The interface features a navigation bar at the top with five steps: 'ONTWERP UW KOGA', 'PERSONALISEER UW KOGA', 'VUL UW GEGEVENS IN' (highlighted in yellow), 'KIES UW DEALER', and 'RESERVEER UW BESTELLING'. A central image displays a black bicycle. To the right, a blue form titled 'UW GEGEVENS:' contains the following fields: 'GESLACHT' with radio buttons for 'MAN' and 'VROUW', 'NAAM', 'ADRES', 'POSTCODE', 'PLAATS', 'LAND' (pre-filled with 'Nederland'), 'E-MAILADRES', and 'TELEFOON (OPTIONEEL)'. A blue 'VERDER' button is at the bottom of the form. Below the bicycle image is a navigation bar with icons for 'HOME/NIEUW ONTWERP', 'CONFIGURATIES', 'OPEN ONTWERP', 'ONTWERP OPSLAAN', and 'PRINTVERSIE PDF', along with a 'LIJST SPECIFICATIES' dropdown and a yellow 'VERDER' button.

- Fill out your customer details here.

The 'Postal Code' and 'City' fields will be used for the next stage of the Configurator: "SELECT YOUR RETAILER"

The screenshot shows the 'KIES UW DEALER' (Select your dealer) step of the KOGA Signature Custom Order Bicycles configurator. The interface is similar to the previous step, but the 'VUL UW GEGEVENS IN' step is now greyed out. The 'UW GEGEVENS:' form is filled with the following information: 'GESLACHT' (MAN), 'NAAM' (Vanderberg), 'ADRES' (Tromp F), 'POSTCODE' (8445 PD), 'PLAATS' (Harenwoude), 'LAND' (Nederland), 'E-MAILADRES' (signature@koga.com), and 'TELEFOON (OPTIONEEL)'. A blue 'VERDER' button is at the bottom of the form. The navigation bar at the bottom remains the same, with the yellow 'VERDER' button now highlighted.

- When you have finished, you can continue by clicking on either the BLUE or YELLOW "Continue" arrows

Step: SELECT YOUR RETAILER

KOGA Signature
CUSTOM ORDER BICYCLES

ONTWERP UW KOGA PERSONALISEER UW KOGA VUL UW GEGEVENS IN **KIES UW DEALER** RESERVEER UW BESTELLING

SIGNATURE® DEALERS BIJ U IN DE BUURT
Kies hieronder een Signature® dealer bij u in de buurt. Samen met deze dealer kunt u uw ontworpen fiets nog een keer doornemen en definitief maken. Koga streeft ernaar om de door u samengestelde fiets binnen drie weken bij uw dealer te bezorgen.

ZOEK DEALER
HEERENVEEN 8445 PD **ZOEK**

HOME/NIEUW ONTWERP CONFIGURATIES OPEN ONTWERP ONTWERP OPSLAAN PRINTVERSIE PDF **VERDER**

- Click on **“Search”** to find a retailer in your area. This field is already filled out with the details of postal code and city entered in the previous stage, **“SUBMIT YOUR INFO”**.

KOGA Signature
CUSTOM ORDER BICYCLES

ONTWERP UW KOGA PERSONALISEER UW KOGA VUL UW GEGEVENS IN **KIES UW DEALER** RESERVEER UW BESTELLING

SIGNATURE® DEALERS BIJ U IN DE BUURT
Kies hieronder een Signature® dealer bij u in de buurt. Samen met deze dealer kunt u uw ontworpen fiets nog een keer doornemen en definitief maken. Koga streeft ernaar om de door u samengestelde fiets binnen drie weken bij uw dealer te bezorgen.

ZOEK DEALER
HEERENVEEN 8445 PD **ZOEK**

HOME/NIEUW ONTWERP CONFIGURATIES OPEN ONTWERP ONTWERP OPSLAAN PRINTVERSIE PDF **VERDER**

KOGA PROMOTIE BENELUX
Postbus 187
Heerenveen 8445 PD
Tel 0513-630111
Fax 0513-633288
signature@koga.com
Kies deze dealer

- Select your chosen dealer by clicking on a flag and then on **“Select this retailer”**.

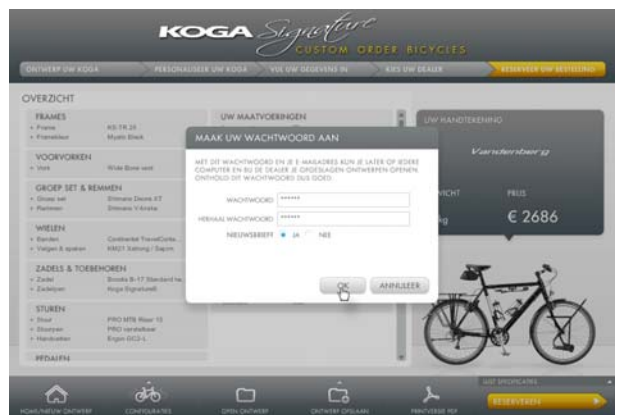
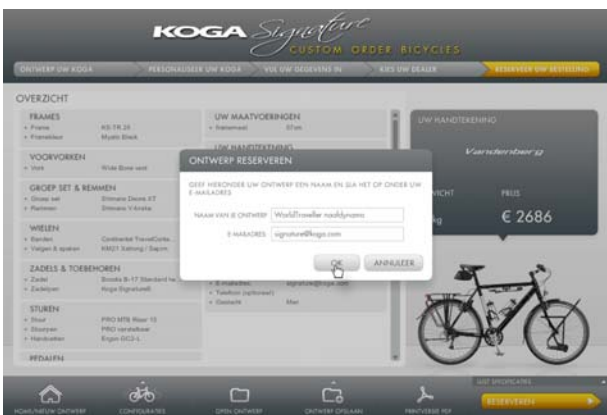
Step: RESERVE YOUR ORDER

- Check your whole configuration (design) thoroughly once again: the overview shows details of all components, the frame size, your signature text, your chosen dealer and your details..

- If you would like to change an item, click on that part in the overview. You will now go directly back to the “DESIGN YOUR KOGA” stage where you can select the desired option, then wait as this option is applied (the screen will go grey) and you can then return straight back to where you were before by clicking on “RESERVE YOUR ORDER” to the top right of the window.
The same procedure applies should you wish to alter your frame size, your signature text, your dealer or your details.



- You can now reserve this bike with the dealer, by clicking on the YELLOW **“Reserve”** arrow.
- For confirmation you will be asked again whether you would like to reserve this design. Click on **“OK”** if so.



- Give your configuration (design) a memorable name and also enter your e-mail address.
- If you have not previously saved a configuration, you will be asked to enter a password.
- Then click on **“OK”**.



Your order will be sent to the dealer. You will receive a confirmation email within a few minutes, which sets out the next steps of the process.

- Click on **“OK”** and close the configuration.